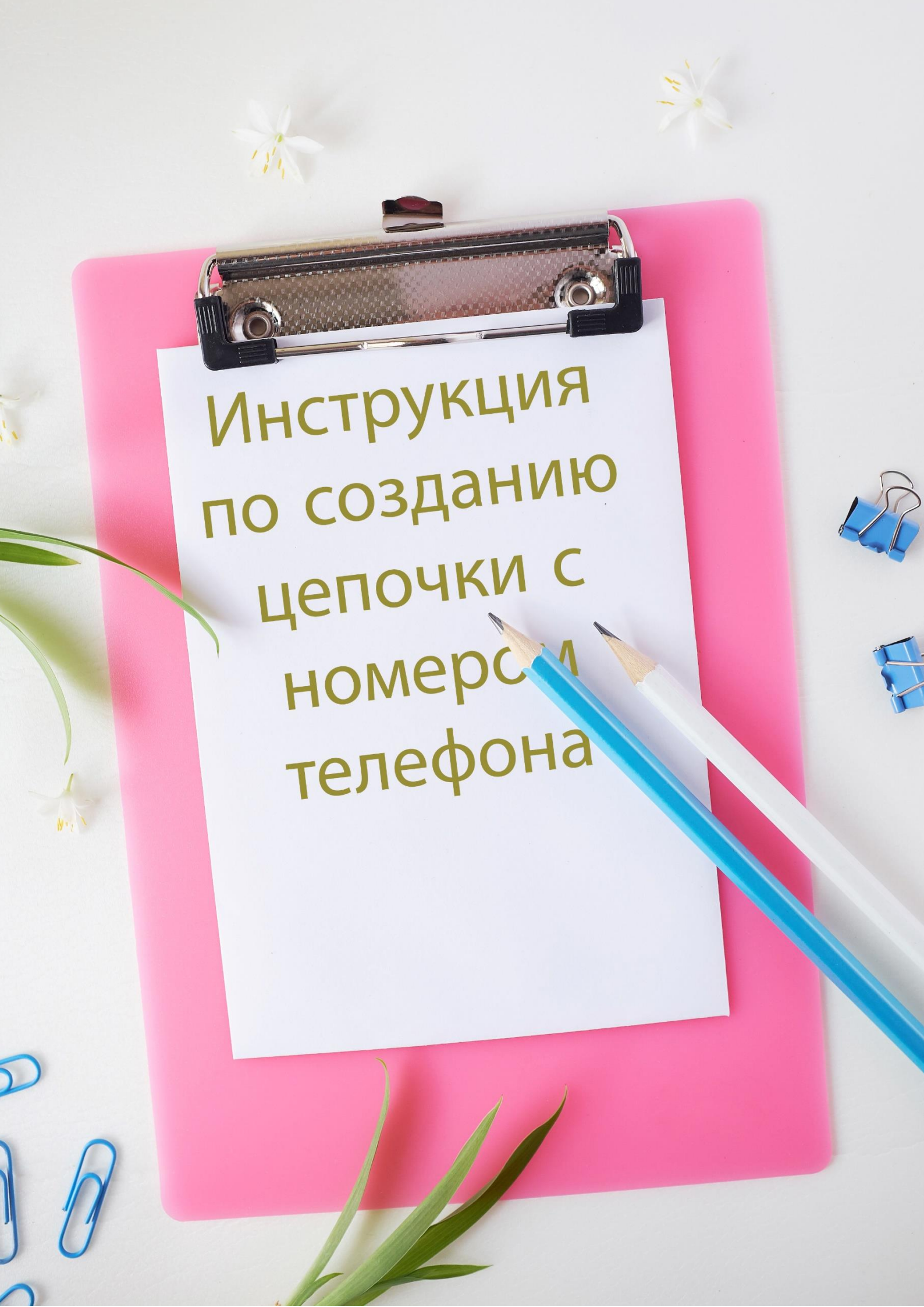


Инструкция  
по созданию  
цепочки с  
номером  
телефона



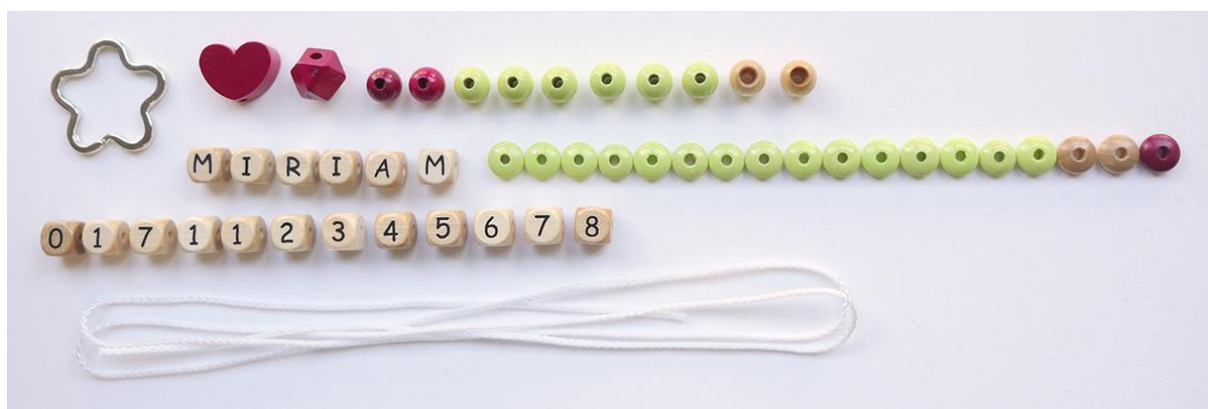
## Украшение-помощник: цепочка с номером телефона и именем ребенка

Этот **мастер-класс** понравится вам тем, что благодаря ему вы **сами создадите цепочку с номером телефона и именем ребенка**, которая не только будет радовать своей красотой, но и сможет помочь в экстренных ситуациях. Вам, наверняка, знакома такая ситуация, когда вы идете с ребенком на прогулку, отправляетесь в путешествие или идете за покупками, отвлекаетесь буквально на секунду, а ребенка рядом не оказывается! **Детские именные цепочки с номером телефона** могут помочь взрослым, увидевшим ребенка и желающим ему помочь, связаться с вами как можно быстрее.

**Ассортимент аксессуаров для создания цепочек** магазина «Schnullerkettenladen» позволит вам создать самые разные цепочки. В нашем мастер-классе мы покажем как создать именной **брелок для ключей**. Также при создании цепочки можно использовать **карабин** или, например **клипсу**, которую проще прикрепить на одежду.

Создание цепочки займет у вас ок. 20 минут. Познакомьтесь и с нашими другими **мастер-классами для детей**. Если ваш ребенок еще совсем маленький, тогда посмотрите наш **мастер-класс по созданию цепочки для пустышки**. Желаем вам творческих успехов!

Для создания именной цепочки с номером телефона вам понадобятся:



- 1 кольцо для брелка
- Тематические бусины
- Бусины-кубики с буквами
- Разноцветные деревянные бусины
- 2 защитные бусины
- Шнурок 1 м (полипропиленовый)

Для работы понадобятся следующие инструменты:



Ножницы




Зажигалка



Пинцет

## Инструкция по созданию

### Шаг 1: Пофантазируйте с бусинами



Подготовьте все необходимые материалы. Теперь дайте себе пофантазировать и поэкспериментируйте с **деревянными бусинами**. Поиграйте с формой и цветом различных деревянных бусин. В нашем примере мы делаем две цепочки, то есть две нити из бусин: более короткая цепочки с **именем ребенка** и более длинная с **номером телефона для экстренной** связи. Мы рекомендуем ставить **защитные бусины** на конце каждой цепочки. В отверстии защитной бусины можно спрятать узел.

**Совет:** Между кодом и оставшимися цифрами телефонного номера используйте **бусинку другого цвета**. Так они оптически будут отделены друг от друга.

### Шаг 2: Закрепите цепочки на кольце брелока



Вы довольны получившимися цепочками? Отлично! Начнем с первой нити – **именной цепочки**. Сложите вдвое достаточно длинный отрез полипропиленового шнура. Протяните получившую петлю через кольцо брелока, а затем концы шнура пропустите через петлю и затяните. Получится **узел**.

### Шаг 3: Подготовьте шнурок к нанизыванию бусин



Для того чтобы нанизывать бусины было проще, воспользуйтесь нашей небольшой хитростью: с помощью зажигалки немного опалите конец шнура и прижмите его как можно ровнее, например, с помощью пинцета. Теперь воспользуйтесь зажигалкой, чтобы немного ниже закрепить другой конец шнурка.

### Шаг 4: Нанижите бусины



Теперь нанижите бусины для цепочки с именем. Лучше не нанизывать защитную бусину сразу. Для того чтобы она лучше выполняла свою функцию, тоже есть небольшая хитрость. Снова разделите два конца шнура и завяжите **простой узелок** на деревянной бусине перед защитной бусиной.

### Шаг 5: Закончите цепочку



С небольшим усилием натяните через узелок защитную бусину так, чтобы сначала шло меньшее ее отверстие. Затем завяжите тугим **двойным узелом**.

Осторожно обрежьте концы шнура. Опалите узел зажигалкой и с помощью **пинцета** вставьте его в большее отверстие защитной бусины.

### Шаг 6: Сделайте вторую цепочку



Дальше будет еще легче, потому что вы уже все знаете: для создания второй цепочки – цепочки с номером телефона – повторите шаги со 2 по 5.

Ваша симпатичная **именная цепочка с номером телефона готова**. Надеемся, что ребенку она понравится, а вам станет немного спокойнее.



Schnullerkettenladen GmbH  
Plauener Straße 163-165  
13053 Berlin  
Германия

Веб-сайт: [Schnullerkettenladen.de](https://www.schnullerkettenladen.de)

электронный адрес: [kontakt@schnullerkettenladen.de](mailto:kontakt@schnullerkettenladen.de)

телефонный номер: +49(0)30/42805260

Другие инструкции от Schnullerkettenladen.de: [Schnullerkettenladen.de](https://www.schnullerkettenladen.de)