

Knutselinstructie
voor
noodketting
met
telefoonnummer




Een fijne hulp in geval van nood: de noodketting met naam en telefoonnummer voor kinderen

Deze **knutselinstructie** kan handig voor u zijn, want uw **zelfgemaakte SOS noodketting met naamketting en telefoonnummer** is niet alleen mooi om te zien, maar kan ook helpen in geval van nood. U kent de situatie ongetwijfeld: als we met de kinderen op stap zijn, bijvoorbeeld op gezinsuitje, op vakantie of de wekelijkse boodschappen doen, is het snel gebeurd - het nageslacht is verdwenen! De **nood kinderketting** kan oplettende derden met burgermoed ondersteunen om zo snel mogelijk contact met u op te nemen.

In het **knutsel assortiment van de Schnullerkettenladen** kunt u variëren: In ons voorbeeld hebben we een **sleutelhanger** gebruikt. Maar u kunt ook kiezen voor een **karabijnhaak** of, voor snelle bevestiging aan de kleding, een **speenkettingclip**.

Dit knutselproject is in ongeveer 20 minuten klaar. Ontdek daarna ook onze andere **knutsel tutorials voor kinderen**. Als uw kind nog jonger is, probeer dan onze **knutselinstructies voor een speenketting**. Veel plezier bij het knutselen!

Dit knutselmateriaal hebt u nodig voor een noodketting:



- 1 sleutelhanger
- Motiefparels
- Letterblokjes
- Kleurrijke houten kralen
- 2 veiligheidskralen
- 1 m snoer (PP-snoer)

U hebt deze kleine gereedschappen nodig:



Schaar




Aansteker



Pincet

Knutselinstructie

Stap 1: het experimenteren met de kralen



Leg uw knutselmateriaal klaar. Nu kunt u naar eigen inzicht experimenteren met de **houten kralen**. Speel met de vormen en kleuren van de verschillende houten kralen. In ons voorbeeld knutselen we twee kettingen, namelijk twee parelsnoeren: een kortere met de **voornaam van het kind** en een langere met **uw nood telefoonnummer**. Aan het einde van elke parelsnoer wordt een **veiligheidskraal** aanbevolen. Deze heeft een grotere opening waarin de knoop kan verdwijnen.

Tip: plaats een **kraal van een andere kleur** tussen het netnummer en de overige cijfers van het telefoonnummer. Zo zijn ze optisch van elkaar gescheiden.

Stap 2: de bevestiging aan de sleutelring



Bent u tevreden met uw ontwerp? Fijn! We beginnen met de eerste streng: de **naamketting**. Leg hiervoor een voldoende lang stuk PP-koord dubbel. Leid de resulterende lus van achteren door de sleutelring en trek hem dan van voren terug over de sleutelring. Hierdoor ontstaat er een **knoop**.

Stap 3: het voorbereiden van het rijgen



We raden een kleine trucje aan om het rijgen van de parels eenvoudiger te maken: **Smelt** lichtjes met een aansteker een koord uiteinde en druk het, eventueel met een pincet, zo plat mogelijk aan. Gebruik nu de aansteker om het andere uiteinde daaronder vast te zetten.

Stap 4: de kralen rijgen



Nu rijgen we de naamketting. Het is raadzaam om de veiligheidskraal nog niet te rijgen. Want er is een klein trucje is om hem strakker te laten zitten. Trek hiervoor de twee uiteinden van het koord weer uit elkaar en maak een **eenvoudige knoop** op de houten kraal die voor de veiligheidskraal ligt.


Stap 5: het uiteinde van de kraalstreng



Trek met een beetje kracht de veiligheidskraal met de kleinere opening eerst over de eenvoudige knoop. Maak er dan een hele strakke **dubbele knoop** achter.

Kort de uiteinden van het snoer voorzichtig in. Las de knoop met een aansteker en schuif hem met een **pincet** in de grotere opening van de veiligheidskraal.

Stap 6: de tweede parelstreng



Nu wordt het gemakkelijk, want u kent deze stap al: herhaal stap 2 t / m 5 voor de tweede parelstreng met uw telefoonnummer.

Uw **mooie noodketting** is klaar. Hopelijk bent u nu wat meer gerust en mag ze uw kindje versieren.



Schnullerkettenladen GmbH
Plauener Straße 163-165
13053 Berlin
Duitsland

Website: [Schnullerkettenladen.de](https://www.schnullerkettenladen.de)

e-mailadres: kontakt@schnullerkettenladen.de

telefoonnummer: +49(0)30/42805260

Meer knutselinstructies van Schnullerkettenladen.de: [Schnullerkettenladen.de](https://www.schnullerkettenladen.de)